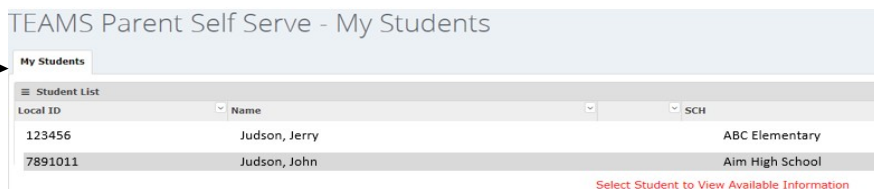




Visualización del reporte de progreso en el portal de Autoservicio para Padres

Una vez que inicie sesión en el portal de Autoservicio para Padres, verá la pestaña Mis estudiantes.



Haga clic en el nombre del estudiante para activar las pestañas del portal de autoservicio.

Seleccione la pestaña de **Reporte de Progreso** para ver el progreso actual del estudiante.

Course	Sect	Teacher	Short Desc	Day Prd	Room	P1A	P1B	P2A	P2B	P3A	P3B	P4A	P4B
Scheduled													
5807	01		FOOTBALL 3	T - 01	TUTT	98							
3810	04		SPANISH 2	T - 02	SE226	85							
9413	02		FUND MATH M	T - 03	SE219	90							
5910	04		HEALTH	T - 04	SW210	99							
8209	02		LFTM NUTR W	T - 04	NW212	95							
6615	CoT2		ENVIRON SYS	T - 05	NE137	86							
7610	09		U.S. HISTORY	T - 06	NE107	93							
9403	01		FUND ENGLIS	T - 07	NE120	89							

Note: Click on a grade to see the associated assignment grades. Grades displayed in red are current averages based upon assignment grades entered. These are not final grades. 'NG' = No grades entered at this time.

En la pestaña de Reporte de Progreso, las calificaciones que se muestran en rojo son el promedio actual del estudiante según las calificaciones de las tareas ingresadas hasta la fecha. NG en una de las columnas de calificación indica que actualmente no hay calificaciones para el curso.

- P1A-** Reporte de Progreso de las primeras nueve semanas #1
- P1B-** Reporte de Progreso de las primeras nueve semanas #2
- P2A-** Reporte de Progreso de las segundas nueve semanas #1
- P2B-** Reporte de Progreso de las segundas nueve semanas #2
- P3A-** Reporte de Progreso de las terceras nueve semanas #1
- P3B-** Reporte de Progreso de las terceras nueve semanas #2
- P4A-** Reporte de Progreso de las cuartas nueve semanas #1
- P4B-** Reporte de Progreso de las cuartas nueve semanas #2

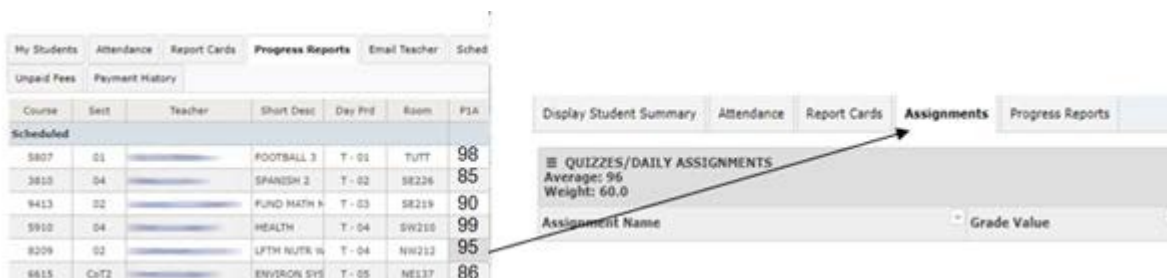
Developed on August 31, 2020

8205 Palisades Drive • Live Oak, Texas 78233 • (210) 945-5216 • www.judsonisd.org

It is the policy of Judson Independent School District not to discriminate on the basis of age, race, religion, color, national origin, sex, marital or veteran status, disability or other legally protected status in its programs, services or activities as required by Title VI of the Civil Rights Act of 1964, as amended; Title IX of the Education Amendments of 1972; and Section 504 of the Rehabilitation Act of 1973, as amended. The following person has been designated to handle inquiries regarding the non-discrimination policies: Chief Human Resources Officer, 8012 Shin Oak, Live Oak, Texas, 78233. (210) 945-5101.

Los padres/tutores o estudiantes tienen las siguientes opciones para ver la información de la pestaña de Reportes de Progreso:

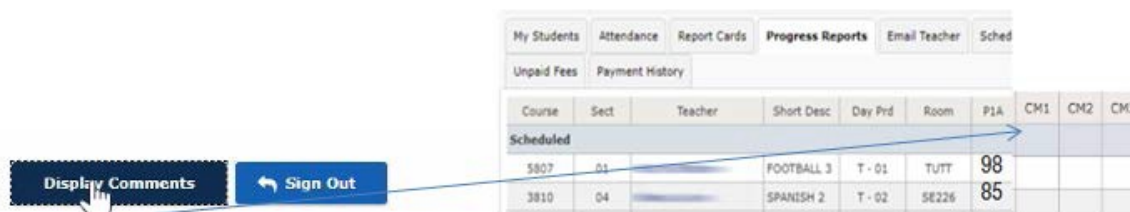
- Haga clic en un valor específico de calificación para mostrar la **pestaña de Tareas** con las calificaciones de las tareas individuales del estudiante.



The screenshot shows the 'Progress Reports' tab selected. A table lists courses with their respective scores. An arrow points from the score '98' for 'FOOTBALL 3' to a pop-up window titled 'QUIZZES/DAILY ASSIGNMENTS' which shows an average of 96 and a weight of 60.0. The pop-up also has a table with columns for 'Assignment Name' and 'Grade Value'.

Course	Sect	Teacher	Short Desc	Day Prd	Room	P1A
S807	01		FOOTBALL 3	T - 01	TUTT	98
3810	04		SPANISH 2	T - 02	SE226	85
9413	02		FUND MATH 4	T - 03	SE219	90
5910	04		HEALTH	T - 04	SW210	99
8209	02		LPTH NUTR 16	T - 04	NW212	95
6615	CoT2		ENVIRON SYE	T - 05	NE137	86

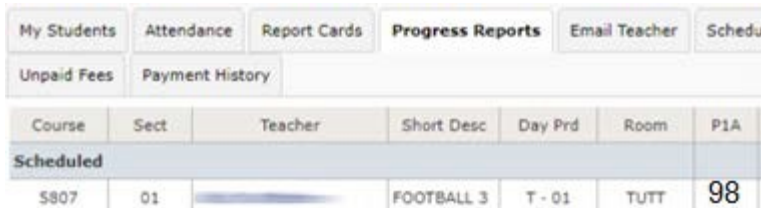
- Haga clic en el botón **Mostrar Comentarios** para volver a mostrar la pestaña Reporte de Progreso con columnas que contengan los códigos de comentarios registrados por el maestro, según corresponda. Cuando los comentarios se muestran en la pestaña, se muestra el botón Ventana emergente de comentarios. Los usuarios pueden hacer clic en este botón para mostrar el cuadro de Valores de Comentarios. Al hacer clic botón OK, se cierra el cuadro de Valores de Comentario. Para volver a la vista de pestañas sin comentarios, hay que hacer clic en el botón **Ocultar Comentarios**.



The screenshot shows the 'Progress Reports' tab with additional columns for comments (CM1, CM2, CM3). A blue button labeled 'Display Comments' is shown with an arrow pointing to the '98' score in the table.

Course	Sect	Teacher	Short Desc	Day Prd	Room	P1A	CM1	CM2	CM3
S807	01		FOOTBALL 3	T - 01	TUTT	98			
3810	04		SPANISH 2	T - 02	SE226	85			

- Si un maestro ha guardado una nota para el curso/sección, el número del curso es un hipervínculo. Pueden hacer clic en el enlace para mostrar la nota en la parte inferior de la pestaña de Reporte de Progreso.
- Haga clic en el **nombre del Maestro** para mostrarla pestaña de **enviar Correo Electrónico al Maestro** para enviar un mensaje al maestro. Los padres también pueden enviar un correo electrónico al maestro a través de la pestaña Enviar Correo Electrónico al maestro.



The screenshot shows the 'Progress Reports' tab with a table where the teacher's name is a link.

Course	Sect	Teacher	Short Desc	Day Prd	Room	P1A
S807	01	[Teacher Name]	FOOTBALL 3	T - 01	TUTT	98

Developed on August 31, 2020

8205 Palisades Drive • Live Oak, Texas 78233 • (210) 945-5216 • www.judsonisd.org

It is the policy of Judson Independent School District not to discriminate on the basis of age, race, religion, color, national origin, sex, marital or veteran status, disability or other legally protected status in its programs, services or activities as required by Title VI of the Civil Rights Act of 1964, as amended; Title IX of the Education Amendments of 1972; and Section 504 of the Rehabilitation Act of 1973, as amended. The following person has been designated to handle inquiries regarding the non-discrimination policies: Chief Human Resources Officer, 8012 Shin Oak, Live Oak, Texas, 78233. (210) 945-5101.